




Yacaré



RECREÁ EL IBERÁ

junto a



GUARDA  
BOSQUES

Transportate  
con nosotros

¡Ingresá a

[www.yerbamateprimicia.com.ar](http://www.yerbamateprimicia.com.ar)

y descargá los animalitos para armarlos en casa!

El Caimán o yacaré puede alcanzar hasta los tres metros de longitud. Su color es negruzco o verde oliva oscuro. A estos animalitos les encanta comer principalmente caracoles y otros moluscos, además de peces. El yacaré negro es el principal depredador natural de palometas. Nuestro país es un referente mundial en la conservación de Yacarés.

¡Armá este animalito con nosotros!

# INSTRUCCIONES DE ARMADO - DIFICULTAD: ALTA

## Yacaré



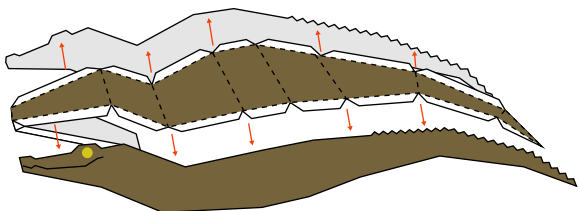
- Imprimir en hojas A4.
- Gramaje ideal: entre 150 y 200 grs
- Usar tijera o trincheta.
- Pegar con plasticola o pegamento universal.
- Pegar una solapa a la vez, poniendo poquito pegamento. Presionar unos segundos para que se pegue bien.
- Usar el dorso del filo de una trincheta o una lapicera gastada para marcar y doblar por las líneas punteadas.

———— CORTAR

- - - - DOBLAR

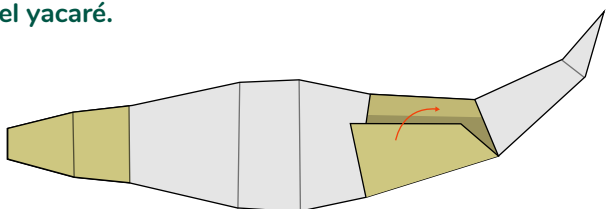
### 1- CUERPO

Pegar la pieza 1 a las dos del costado (2 y 3) como indica el gráfico.



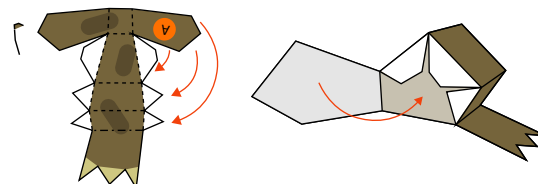
### 2- VIENTRE

Pegar una solapa arriba de la otra en la parte inferior del yacaré.

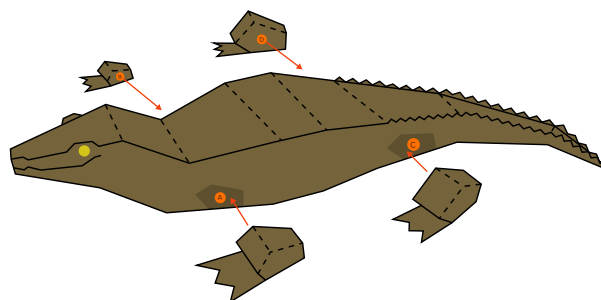


### 3- PATAS

Pegar cada pata (piezas 4, 5, 6 y 7), empezando por las solapas de uno de los lados y luego siguiendo por el otro, como indica el gráfico.



Pegar cada pata al cuerpo en los lugares asignados:



### 4- BASE

Una vez terminado, pegar el yacaré a la base.

